

# LEDinspect FAST CHARGE PRO500

Lampes d'inspection



### Technologie de charge rapide

Temps de charge env. 1 h de 0 % à 100 % de la capacité de la batterie



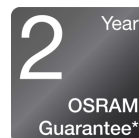
### 500 lumens

Deux fonctions lumineuses - éclairage principal, jusqu'à 500 lm et fonction lampe torche, jusqu'à 100 lm



### Faisceau lumineux multi-angle

Permet diverses orientations du faisceau de lumière



### Garantie OSRAM 2 ans\*

Les mesures de contrôle qualité systématique garantissent encore davantage la qualité de fabrication haut de gamme et la fonctionnalité de nos produits. Les technologies innovantes et l'excellente qualité profitent véritablement à nos clients

## Fiche de données produit



### La lumière, c'est la polyvalence

Cette lampe d'inspection OSRAM de haute qualité convient parfaitement pour une utilisation professionnelle ou privée. Avec ses deux fonctions lumineuses (forte intensité, jusqu'à 500 lm et fonction torche, jusqu'à 100 lm), la puissance d'éclairage peut être choisie en fonction du travail à faire. Contrairement à certaines lampes d'inspection qui nécessitent jusqu'à trois heures de charge, la FAST CHARGE PRO 500, avec sa fonction de charge rapide, recharge sa batterie de 0 % à 100 % en environ 1 heure seulement, tout en garantissant une grande durée d'utilisation. Cette lampe d'inspection est rechargeable, et l'indicateur de niveau de charge intégré affiche l'état actuel de la batterie. Un câble de charge USB Type-C et l'alimentation correspondante sont inclus dans l'emballage. Conformément à son indice de protection IP65, cette lampe d'inspection affiche une protection contre l'infiltration de poussière et d'eau, et une résistance aux chocs validée conformément à l'indice IK08. Cette lampe à LED est facile à transporter, présente une surface antidérapante et antiallure, et est dotée d'un crochet et d'aimants intégrés pour pouvoir travailler les mains libres en l'accrochant facilement. Elle s'avère ainsi idéale en tant qu'éclairage pour les activités manuelles, la réparation automobile et les divers besoins de la vie courante. Par ailleurs, OSRAM offre une garantie de 2 ans sur ce produit.\*

# Fiche de données produit

## Fiche technique

### Information produit

Référence de commande	LEDIL405
Application (Catégorie et produit spécifique)	Lampes d'inspection LED

### Données électriques

Puissance nominale	9.25 W
Tension nominale	3.7 V

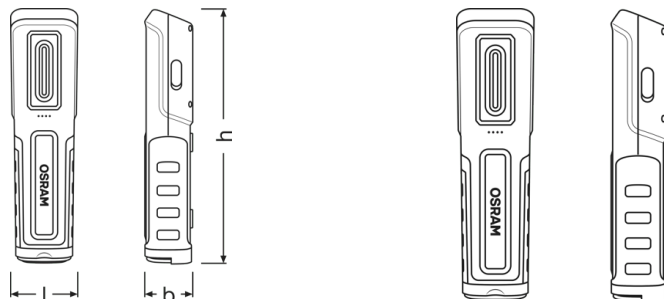
### Données photométriques

Temp. de couleur	5700 K
Flux lumineux	500 lm
Couleur de la LED	Blanc

### Information module de LED

Nombre de LED par module	2
--------------------------	---

### Dimensions & poids



Poids du produit	380.00 g
Longueur	204.0 mm
Largeur	55.0 mm
Hauteur	45.0 mm

### Couleurs & matériaux

Couleur du culot	Noir / Orange
------------------	---------------

### Durée de vie

Garantie	2 years
----------	---------

## Fiche de données produit

### Donnée produit supplémentaire

Type de batterie	Rechargeable
Number of included batteries	1
Etat de la batterie	Yes
Batterie	High-quality lithium-ion battery

### Capacités

Technologie	LED
-------------	-----

### Certificats & Normes

Normes	CE/EMC/MSDS/ROHS
IK Class	IK08

### Classements spécifiques à chaque pays

Référence de commande	LEDIL405
-----------------------	----------

### Environmental information

Information according Art. 33 of EU Regulation (EC) 1907/2006 (REACH)	
Date of Declaration	07-03-2024
Primary Article Identifier	4052899623866
Candidate List Substance 1	Lead
CAS No. of substance 1	7439-92-1
Safe Use Instruction	The identification of the Candidate List substance is sufficient to allow safe use of the article.
Declaration No. in SCIP database	2ab9868b-8a12-4d7c-8ebe-1226ecef8902



Détail



Détail



Détail



## Fiche de données produit

### Données logistiques

Code produit	Description produit	Unité d'emballage (Pièces/Unité)	Dimensions (longueur x largeur x hauteur)	Volume	Poids brut
4052899623866	INSPECTION LAMP	Etui carton fermé 1	98 mm x 58 mm x 220 mm	1.25 dm <sup>3</sup>	800.00 g
4052899623989	INSPECTION LAMP	Carton de regroupement 6	212 mm x 193 mm x 240 mm	9.82 dm <sup>3</sup>	7950.00 g

Le code produit mentionné décrit la petite quantité d'unité qui peut être commandée. Une unité peut contenir un ou plusieurs produits. Lorsque vous passez la commande, merci de bien vouloir entrer une unité ou un multiple d'une unité.

### Données de téléchargement

Dossier	
	User instruction LEDinspect FAST CHARGE PRO 500
	Vidéo application LEDinspect Inspection Lights Trailer

#### Recommandations relatives aux applications :

Pour plus d'informations et représentations graphiques détaillées concernant les applications veuillez consulter la fiche technique du produit et les instructions d'utilisation.

\* Pour connaître les conditions précises, veuillez consulter la page suivante :

[www.osram.com/am-guarantee](http://www.osram.com/am-guarantee)

#### Conseil d'application

Pour plus d'informations sur les applications et les graphiques, veuillez vous référer à la fiche de données produit.

#### Avertissement

Sous réserve de modifications. Sauf erreur ou omission. Veuillez à toujours utiliser la version la plus récente.

# OSRAM